



## L'information des Français sur l'actualité européenne



Mouvement  
Européen  
France



JEUNES  
EUROPÉENS  
FRANCE



EUROPÉENS  
SANS FRONTIÈRES



Maider BEFFA  
Directrice associée  
mcb@institut-viavoice.com  
Tel : +33(0)1 40 54 13 76



Rémy BROC  
Consultant  
rb@institut-viavoice.com  
Tel : +33(0)1 40 54 13 76

Note technique	3
Synthèse des enseignements	4
Sentiment d'information sur l'actualité européenne	6
Souhait d'information sur l'Union européenne	9
Canaux d'information privilégiés sur l'Union européenne	11
Notoriété des personnalités politiques européennes	13
Attentes en termes de couverture médiatique	16

Étude réalisée par Viavoice pour le Mouvement européen - France, Les Jeunes européennes - France, Européens sans frontières et la Fédération Française des Maisons de l'Europe.

Interviews effectuées en ligne du 5 au 7 février 2020.

Échantillon de 1000 personnes, représentatif de la population résidant en France métropolitaine, âgée de 18 ans et plus.

*Représentativité assurée par la méthode des quotas appliquée aux critères suivants : sexe, âge, profession de l'interviewé, région et catégorie d'agglomération.*

## Synthèse des enseignements (1/2)

---

**Les élections européennes qui se sont déroulées au printemps 2019 ont vu leur taux de participation rebondir à un score record depuis 25 ans. Ce rebond est-il un signe de l'intérêt des Français vis-à-vis de la politique européenne ?**

### **UN FAIBLE SENTIMENT D'INFORMATION, LIÉ À UNE COUVERTURE MÉDIATIQUE JUGÉE INSUFFISANTE**

Un peu plus d'un tiers (36 %) des Français se déclarent bien informés quant à l'actualité de l'Union européenne, et seuls 3 % se sentent « Très bien informés ». Parmi les raisons avancées pour expliquer ces ressentis, les Français pointent l'absence de relais médiatiques et le Brexit (48 %), estimant que cet épisode a phagocyté la politique européenne depuis 2016.

Si l'émetteur et les relais médiatiques des messages politiques sont mis en cause, la demande d'information par le grand public est bien réelle. En effet, seuls 17 % des Français se sentant mal informés déclarent un désintérêt pour ces questions.

### **ET ILLUSTRÉ PAR UNE FAIBLE NOTORIÉTÉ DES DÉCIDEURS EUROPÉENS**

La notoriété des personnalités européennes met en avant la présence d'un prisme français dans le traitement de l'actualité européenne :

Parmi les personnalités politiques européennes testées, seul Michel Barnier est connu, au moins de nom, par plus de la moitié des Français (56 %). Thierry Breton, nouveau commissaire français à la Commission européenne, se place comme la seconde personnalité la plus connue (47 %), mais seul un Français sur dix (12 %) connaît sa fonction.

Les décideurs européens non-français sont nettement moins bien identifiés :

Ainsi, la présidente de la Commission européenne, Ursula von der Leyen, est la 3<sup>ème</sup> personnalité la plus connue (26 %) mais avec un écart de 21 points de notoriété avec les deux Français. Margrethe Vestager, Vice-présidente de la Commission, peut compter sur une notoriété plus importante auprès des jeunes (26 % auprès des 18-24 ans contre 17 % pour l'ensemble des Français). Ce score pourrait notamment s'expliquer par les sanctions infligées aux géants du numérique lors de la mandature précédente.

## Synthèse des enseignements (2/2)

---

### **DES ATTENTES MANIFESTES POUR UNE AMÉLIORATION DE L'INFORMATION**

Près de 3 Français sur 4 (72%) souhaiteraient être davantage informés sur l'actualité de l'Union européenne, illustrant qu'en dépit d'un faible sentiment d'information, les Français sont en recherche d'une médiatisation plus importante des affaires européennes.

Parmi les canaux d'information, la télévision confirme son titre de premier média d'information des Français, et ce, quelle que soit la tranche d'âge : 61 % des Français privilégieraient le petit écran afin de suivre l'actualité européenne.

Parmi les pistes proposées pour améliorer l'information des Français, la diffusion d'Euronews sur la TNT est particulièrement attendue (72 % y seraient favorables).

Les Français attendent aussi des pouvoirs publics qu'ils se saisissent du sujet : 64 % seraient favorables à la mise en place d'objectifs de couverture de l'actualité de l'Union européenne aux chaînes de télévision et de radios publiques, et la même proportion serait favorable à ce qu'une partie des questions au gouvernement soit consacrée aux questions européennes.

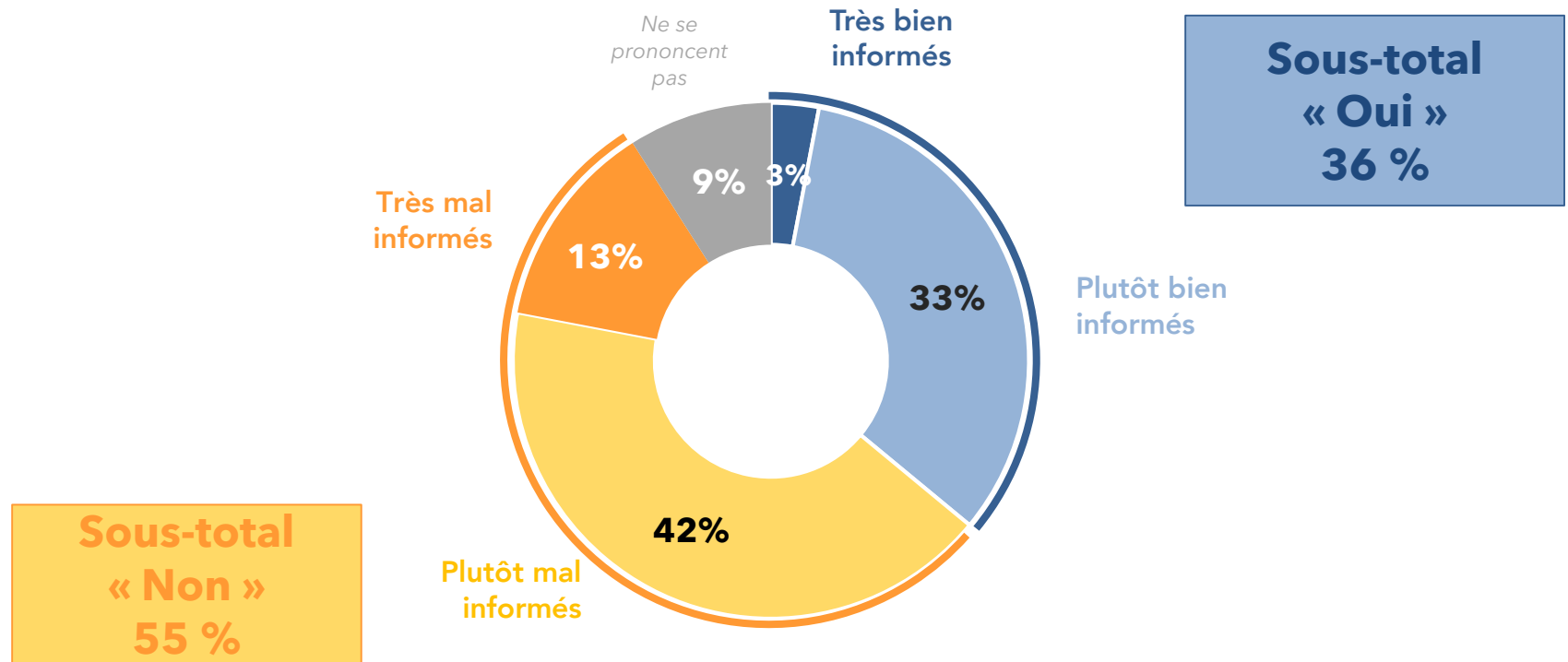
**Au final, si les Français se sentent plutôt mal informés à propos de l'actualité européenne, ils semblent en attente d'une valorisation des actions et des politiques européennes. Le manque d'intérêt présumé de la part de la population française ne trouve ici aucun écho et les résultats de cette étude plaident davantage en faveur d'un traitement plus prononcé de l'actualité communautaire. Si les réponses à apporter sont diverses, force est de constater que les Français en attendent autant de la part des journalistes que des pouvoirs publics.**

## Sentiment d'information sur l'actualité européenne

Concernant l'actualité de l'Union européenne, diriez-vous qu'aujourd'hui vous vous sentez :

Base : Ensemble (1000 personnes)

Une seule réponse possible



## Sentiment d'information sur l'actualité européenne - Détail

Concernant l'actualité de l'Union européenne, diriez-vous qu'aujourd'hui vous vous sentez :

		<i>ST Bien informés</i>
Total		<b>36</b>
Sexe	Homme	<b>42</b>
	Femme	<b>30</b>
Âge	De 18 à 24	<b>35</b>
	De 25 à 34	<b>32</b>
	De 35 à 49	<b>29</b>
	De 50 à 64	<b>37</b>
	65 ou plus	<b>45</b>
CSP Interviewé	CSP+	<b>38</b>
	Agriculteurs exploitants	<b>49</b>
	Artisans, commerçants, chefs entreprise	<b>43</b>
	Cadres, professions intellectuelles sup., professions libérales	<b>49</b>
	Professions intermédiaires	<b>28</b>
	CSP-	<b>30</b>
	Employés	<b>28</b>
	Ouvriers	<b>32</b>
	Inactifs	<b>39</b>
	Retraités	<b>46</b>
	Autres sans activité professionnelle	<b>26</b>
Proximité partisane	<i>ST sympathisants de gauche</i>	<b>44</b>
	La France insoumise de Jean-Luc Mélenchon	<b>38</b>
	Le Parti socialiste	<b>52</b>
	Europe Ecologie Les Verts	<b>34</b>
	<i>ST sympathisants de la majorité</i>	<b>56</b>
	La République en Marche	<b>60</b>
	Le MoDem (Mouvement Démocrate)	<b>43</b>
	<i>ST sympathisants de droite</i>	<b>36</b>
	Le Rassemblement national	<b>33</b>
	Un autre parti	<b>38</b>
	Je ne me sens proche d'aucun parti	<b>25</b>
	Non réponse	<b>27</b>

## Raisons du sentiment de mauvaise information

### Pour quelles raisons vous sentez-vous mal informés sur l'actualité de l'Union européenne ?

Base : A ceux qui se disent mal informés (552 personnes)

Question ouverte, total supérieur à 100 %

**48 %**

#### **Une absence de relai médiatique concernant l'actualité de l'Union européenne, en dehors du Brexit**

« Aucune information, on n'en parle pas aux actualités » ; « On n'en entend pas parler » ; « Information uniquement ponctuelle » ; « On ne nous parle que du Brexit » ; « Le Brexit mobilise les informations sur l'Union européenne »

**23 %**

#### **Un sentiment de défiance manifeste envers les médias et l'Union européenne**

« La politique n'est pas fiable » ; « Les médias filtrent l'information » ; « Les informations ne sont pas transparentes » ; « Propagande permanente » ; « Bruxelles décide de tout » ; « Les médias racontent n'importe quoi »

**17 %**

#### **Un désintérêt envers la question européenne**

« Ça ne m'intéresse pas » ; « Je ne vais pas spontanément chercher l'information » ; « Je ne sais même plus qui fait partie de l'Union européenne » ; « Je ne suis pas cette actualité » ; « Je n'ai pas le temps de m'informer là-dessus »

**11 %**

#### **Une demande de pédagogie face à des sujets considérés comme trop complexes**

« Manque de clarté » ; « Nébulosité des textes » ; « On ne comprend pas toujours tout sur les sujets » ; « Ce n'est pas assez concret » ; « Il y a trop de contradictions, je n'arrive plus à tout comprendre » ; « Vocabulaire trop technique »

**9 %**

**Ne se prononcent pas**

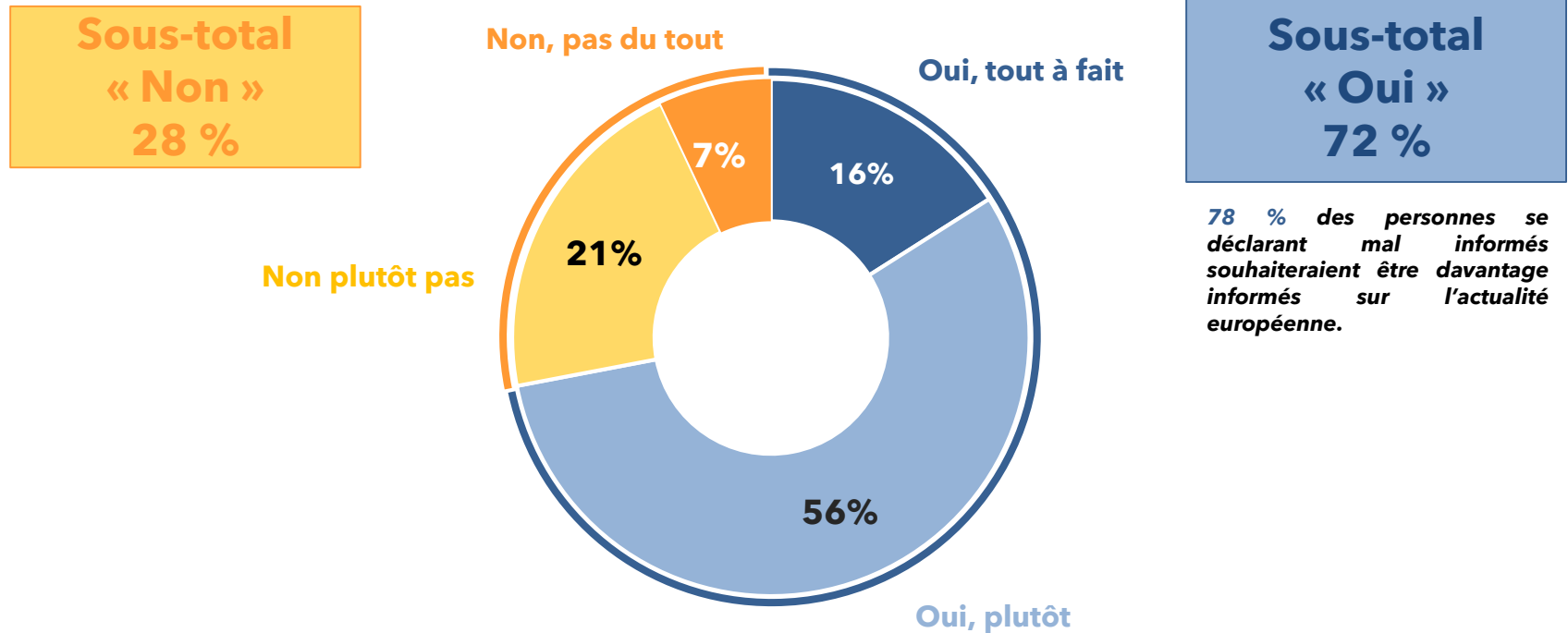


## Souhait d'information sur l'Union européenne

**Vous-même, souhaiteriez-vous être davantage informé sur l'actualité européenne ?**

Base : Ensemble (1000 personnes)

Une seule réponse possible



## Souhait d'information sur l'Union européenne - Détail

**Vous-même, souhaiteriez-vous être davantage informé sur l'actualité européenne ?**

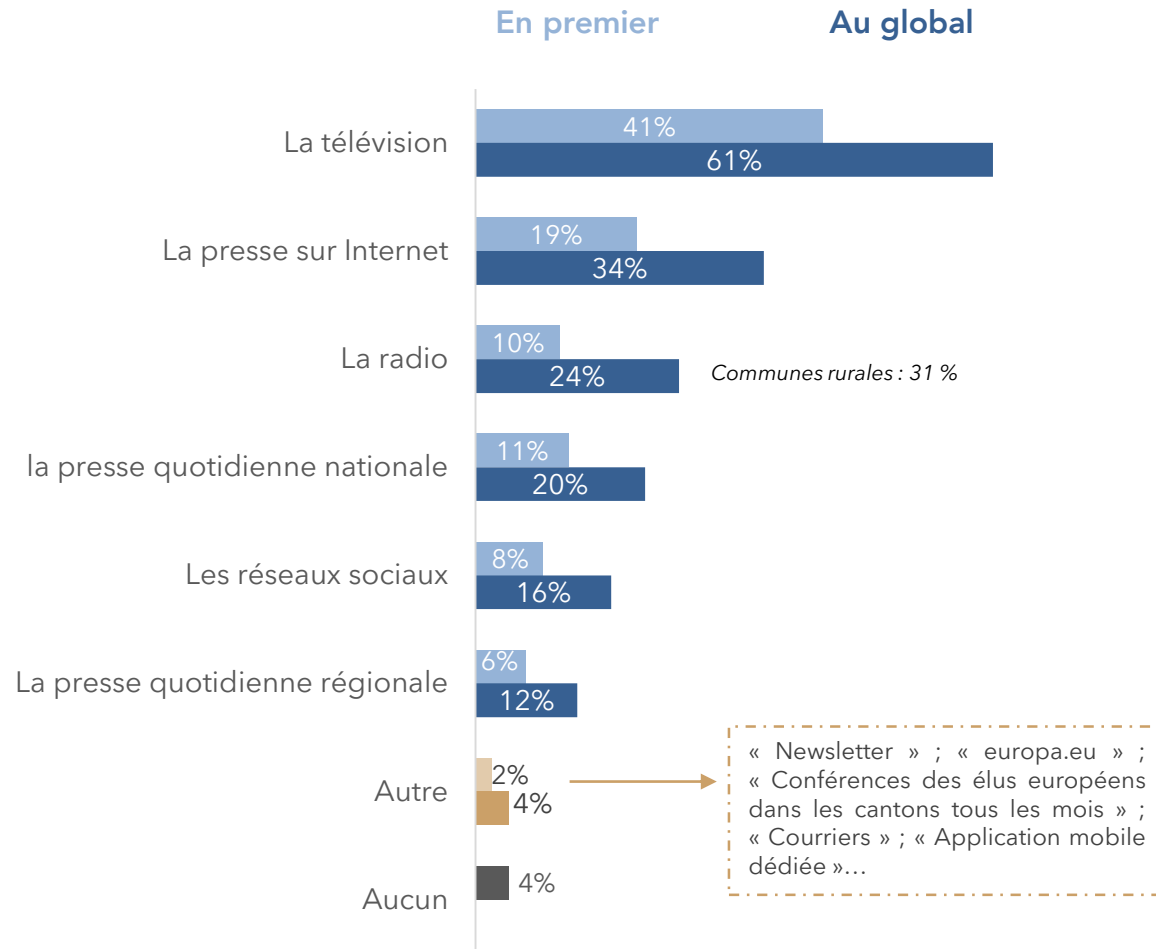
		<i>ST Oui</i>
Total		<b>72</b>
Sexe	Homme	<b>77</b>
	Femme	<b>69</b>
Âge	De 18 à 24	<b>79</b>
	De 25 à 34	<b>73</b>
	De 35 à 49	<b>67</b>
	De 50 à 64	<b>68</b>
	65 ou plus	<b>81</b>
CSP Interviewé	CSP+	<b>76</b>
	Agriculteurs exploitants	<b>100</b>
	Artisans, commerçants, chefs entreprise	<b>78</b>
	Cadres, professions intellectuelles sup., professions libérales	<b>81</b>
	Professions intermédiaires	<b>71</b>
	CSP-	<b>69</b>
	Employés	<b>68</b>
	Ouvriers	<b>69</b>
	Inactifs	<b>73</b>
	Retraités	<b>77</b>
	Autres sans activité professionnelle	<b>65</b>
Proximité partisane	<i>ST sympathisants de gauche</i>	<b>81</b>
	La France insoumise de Jean-Luc Mélenchon	<b>74</b>
	Le Parti socialiste	<b>86</b>
	Europe Ecologie Les Verts	<b>84</b>
	<i>ST sympathisants de la majorité</i>	<b>81</b>
	La République en Marche	<b>81</b>
	Le MoDem (Mouvement Démocrate)	<b>81</b>
	<i>ST sympathisants de droite</i>	<b>77</b>
	Le Rassemblement national	<b>80</b>
	Un autre parti	<b>70</b>
	Je ne me sens proche d'aucun parti	<b>73</b>
	Non réponse	<b>63</b>

## Canaux d'information privilégiés sur l'Union européenne

### Si vous deviez vous informer sur l'Union européenne, quels média(s) privilégieriez-vous ?

Base : Ensemble (1000 personnes)

Deux réponses possibles, total supérieur à 100 %



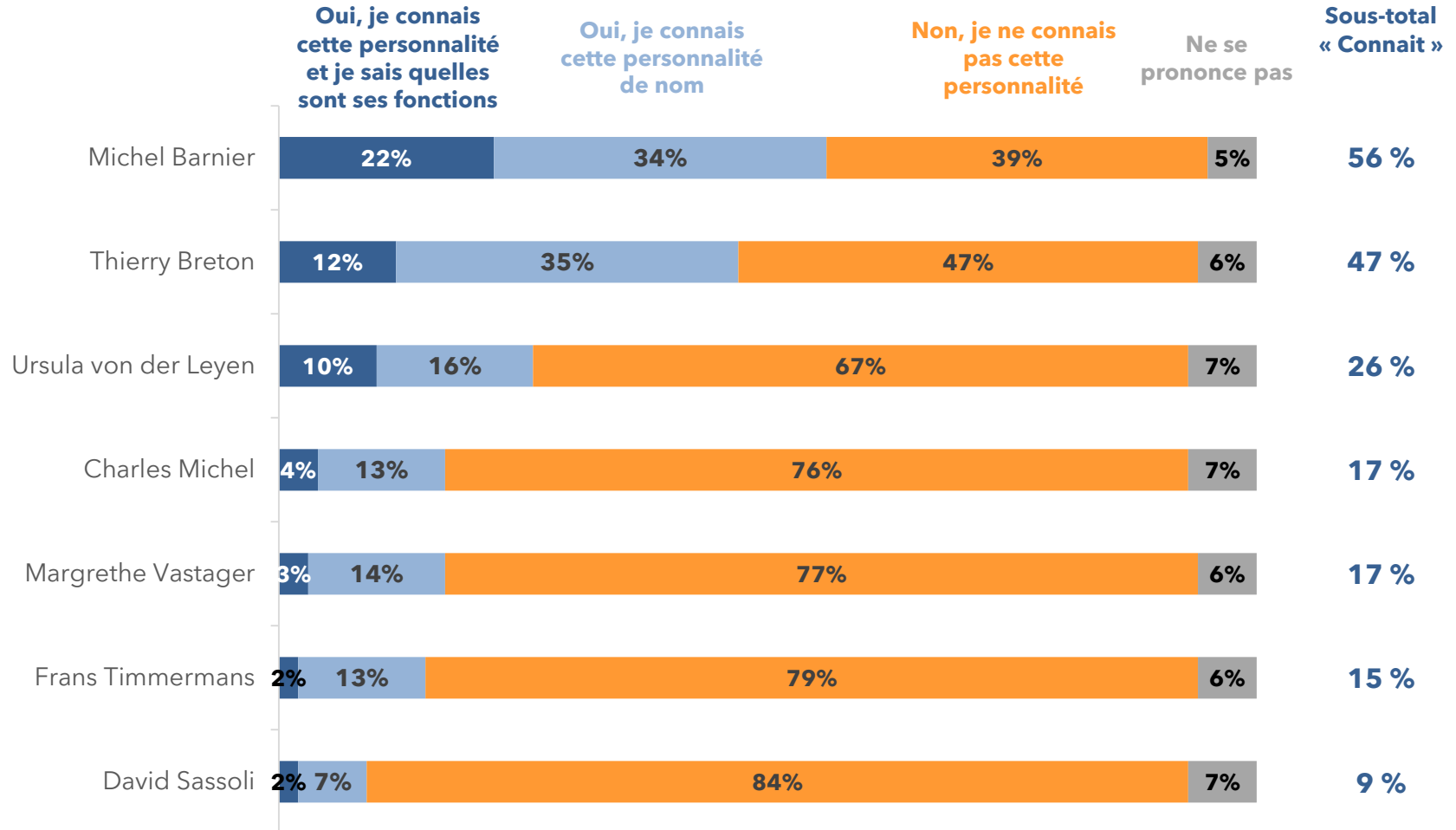
## Canaux d'information privilégiés sur l'Union européenne - Détail

		Au global	La télévision	La presse sur internet	La radio	la presse quotidienne nationale	Les réseaux sociaux	La presse quotidienne régionale	Autre	Aucun
Total		61	34	24	20	16	12	4	4	
Sexe	Homme	57	36	25	21	14	12	5	3	
	Femme	64	32	23	20	18	12	2	5	
Âge	De 18 à 24	51	41	15	13	38	8	2	4	
	De 25 à 34	55	36	21	17	26	8	3	3	
	De 35 à 49	53	39	23	22	16	9	4	6	
	De 50 à 64	70	28	27	17	11	15	1	5	
	65 ou plus	67	31	28	27	5	17	6	1	
CSP Interviewé	CSP+	52	39	24	24	19	12	3	3	
	Agriculteurs exploitants	50	31	19	39	-	19	-	-	
	Artisans, commerçants, chefs entreprise	46	38	26	19	25	9	3	3	
	Cadres, professions intellectuelles sup.,	47	52	23	24	14	19	6	-	
	Professions intermédiaires	56	32	25	25	21	7	2	5	
	CSP-	63	27	26	15	18	11	3	7	
	Employés	63	31	25	16	21	9	2	5	
	Ouvriers	63	21	27	14	14	13	6	10	
	Inactifs	65	36	23	21	13	14	4	3	
	Retraités	67	32	28	25	6	18	5	2	
Autres sans activité professionnelle	61	43	15	15	25	7	1	5		
Proximité partisane	<i>ST sympathisants de gauche</i>	58	35	27	24	19	13	2	-	
	La France insoumise de Jean-Luc Mélenchon	70	27	27	27	22	6	-	-	
	Le Parti socialiste	65	34	25	22	12	23	2	2	
	Europe Ecologie Les Verts	50	39	27	26	16	14	4	1	
	<i>ST sympathisants de la majorité</i>	67	42	22	23	12	10	5	2	
	La République en Marche	67	48	16	21	13	10	6	1	
	Le MoDem (Mouvement Démocrate)	67	19	44	30	7	8	4	4	
	<i>ST sympathisants de droite</i>	63	32	27	19	16	13	4	3	
	Les Républicains	80	32	33	18	10	12	2	-	
	Le Rassemblement national	55	30	22	13	23	16	4	5	
	Un autre parti	25	52	26	23	-	-	24	-	
	Je ne me sens proche d'aucun parti	63	32	22	18	13	14	4	7	
	Non réponse	46	37	19	15	29	5	-	9	

## Notoriété des personnalités politiques européennes

Pour chacune des personnalités suivantes, diriez-vous que vous les connaissez ?

Base : Ensemble (1000 personnes)



## Notoriété des personnalités politiques européennes - Détail (1/2)

Pour chacune des personnalités suivantes, diriez-vous que vous les connaissez ?

		Michel Barnier		Thierry Breton		Ursula von der Leyen		Charles Michel	
		Connait les fonctions	ST Connait	Connait les fonctions	ST Connait	Connait les fonctions	ST Connait	Connait les fonctions	ST Connait
Total		22	<b>56</b>	12	<b>48</b>	10	<b>26</b>	4	<b>17</b>
Sexe	Homme	31	<b>66</b>	18	<b>57</b>	14	<b>34</b>	7	<b>22</b>
	Femme	13	<b>47</b>	7	<b>39</b>	6	<b>19</b>	2	<b>13</b>
Âge	De 18 à 24	9	<b>24</b>	6	<b>25</b>	8	<b>26</b>	7	<b>18</b>
	De 25 à 34	8	<b>36</b>	6	<b>32</b>	6	<b>21</b>	3	<b>16</b>
	De 35 à 49	14	<b>47</b>	7	<b>40</b>	6	<b>21</b>	2	<b>15</b>
	De 50 à 64	17	<b>64</b>	11	<b>52</b>	9	<b>21</b>	3	<b>15</b>
	65 ou plus	51	<b>87</b>	27	<b>72</b>	19	<b>39</b>	8	<b>22</b>
CSP Interviewé	CSP+	20	<b>59</b>	14	<b>52</b>	11	<b>32</b>	5	<b>23</b>
	Agriculteurs exploitants	20	<b>81</b>	30	<b>81</b>	10	<b>30</b>	-	<b>19</b>
	Artisans, commerçants, chefs entreprise	30	<b>59</b>	16	<b>54</b>	14	<b>42</b>	6	<b>29</b>
	Cadres, professions intellectuelles sup.,	33	<b>72</b>	24	<b>62</b>	17	<b>44</b>	7	<b>34</b>
	Professions intermédiaires	10	<b>49</b>	6	<b>43</b>	6	<b>23</b>	3	<b>14</b>
	CSP-	8	<b>39</b>	4	<b>32</b>	4	<b>13</b>	2	<b>10</b>
	Employés	8	<b>38</b>	5	<b>30</b>	4	<b>12</b>	3	<b>10</b>
	Ouvriers	8	<b>40</b>	3	<b>34</b>	3	<b>14</b>	-	<b>10</b>
	Inactifs	32	<b>67</b>	17	<b>56</b>	13	<b>31</b>	6	<b>18</b>
	Retraités	47	<b>85</b>	25	<b>70</b>	17	<b>38</b>	7	<b>22</b>
	Autres sans activité professionnelle	9	<b>37</b>	5	<b>34</b>	7	<b>20</b>	5	<b>13</b>
Proximité partisane	ST sympathisants de gauche	25	<b>66</b>	16	<b>59</b>	11	<b>38</b>	6	<b>25</b>
	La France insoumise de Jean-Luc Mélenchon	18	<b>48</b>	15	<b>55</b>	12	<b>30</b>	8	<b>25</b>
	Le Parti socialiste	37	<b>82</b>	24	<b>65</b>	20	<b>43</b>	7	<b>23</b>
	Europe Ecologie Les Verts	24	<b>65</b>	14	<b>52</b>	7	<b>29</b>	3	<b>21</b>
	ST sympathisants de la majorité	42	<b>78</b>	24	<b>70</b>	24	<b>44</b>	9	<b>29</b>
	La République en Marche	40	<b>79</b>	20	<b>68</b>	20	<b>41</b>	6	<b>29</b>
	Le MoDem (Mouvement Démocrate)	50	<b>77</b>	39	<b>78</b>	35	<b>58</b>	20	<b>31</b>
	ST sympathisants de droite	26	<b>60</b>	15	<b>47</b>	11	<b>22</b>	4	<b>15</b>
	Les Républicains	40	<b>73</b>	30	<b>58</b>	18	<b>31</b>	5	<b>16</b>
	Le Rassemblement national	15	<b>50</b>	7	<b>40</b>	5	<b>10</b>	1	<b>12</b>
	Un autre parti	51	<b>64</b>	14	<b>50</b>	40	<b>51</b>	-	<b>14</b>
	Je ne me sens proche d'aucun parti	13	<b>44</b>	6	<b>38</b>	5	<b>18</b>	3	<b>11</b>
	Non réponse	4	<b>36</b>	2	<b>24</b>	1	<b>6</b>	-	<b>9</b>

## Notoriété des personnalités politiques européennes - Détail (2/2)

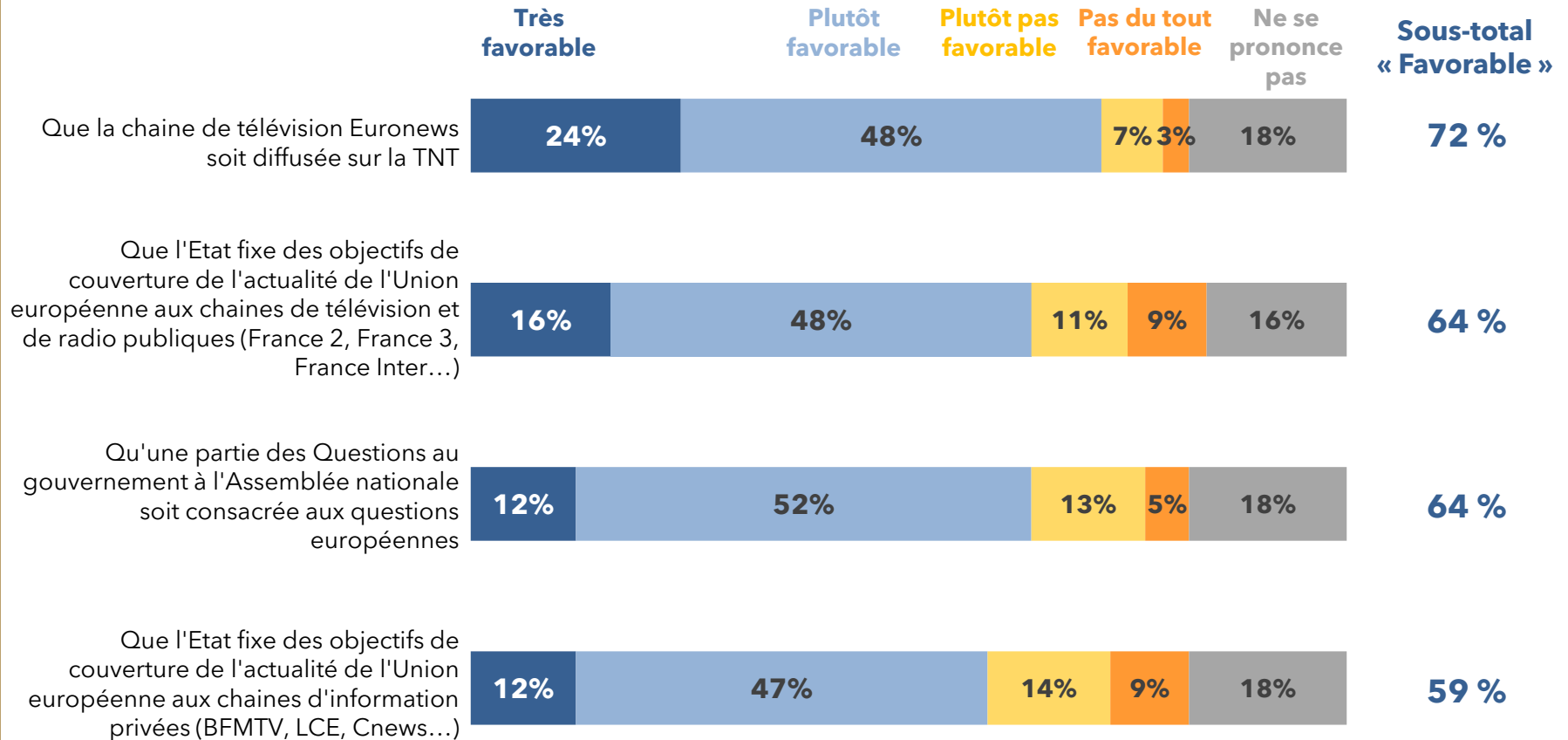
Pour chacune des personnalités suivantes, diriez-vous que vous les connaissez ?

		Margrethe Vestager		David Sassoli		Franz Timmermans	
		Connait les fonctions	ST Connait	Connait les fonctions	ST Connait	Connait les fonctions	ST Connait
Total		3	<b>17</b>	2	<b>9</b>	2	<b>15</b>
Sexe	Homme	4	<b>20</b>	2	<b>11</b>	2	<b>20</b>
	Femme	3	<b>14</b>	1	<b>7</b>	2	<b>10</b>
Âge	De 18 à 24	6	<b>26</b>	5	<b>19</b>	5	<b>18</b>
	De 25 à 34	4	<b>17</b>	3	<b>9</b>	3	<b>13</b>
	De 35 à 49	1	<b>11</b>	1	<b>9</b>	1	<b>11</b>
	De 50 à 64	2	<b>16</b>	1	<b>7</b>	1	<b>13</b>
	65 ou plus	5	<b>21</b>	1	<b>7</b>	3	<b>21</b>
CSP Interviewé	CSP+	4	<b>18</b>	3	<b>11</b>	3	<b>19</b>
	Agriculteurs exploitants	10	<b>10</b>	-	<b>10</b>	-	<b>10</b>
	Artisans, commerçants, chefs entreprise	3	<b>30</b>	2	<b>17</b>	9	<b>37</b>
	Cadres, professions intellectuelles sup., Professions intermédiaires	8	<b>27</b>	6	<b>17</b>	5	<b>25</b>
	CSP-	1	<b>11</b>	2	<b>7</b>	1	<b>12</b>
	Employés	2	<b>11</b>	1	<b>7</b>	0	<b>9</b>
	Ouvriers	3	<b>13</b>	1	<b>7</b>	1	<b>10</b>
	Inactifs	-	<b>9</b>	-	<b>6</b>	-	<b>7</b>
	Retraités	4	<b>20</b>	1	<b>9</b>	3	<b>17</b>
	Autres sans activité professionnelle	4	<b>20</b>	1	<b>7</b>	2	<b>19</b>
Proximité partisane	ST sympathisants de gauche	3	<b>23</b>	2	<b>14</b>	3	<b>24</b>
	La France insoumise de Jean-Luc Mélenchon	4	<b>19</b>	-	<b>9</b>	8	<b>25</b>
	Le Parti socialiste	2	<b>19</b>	4	<b>15</b>	4	<b>23</b>
	Europe Ecologie Les Verts	4	<b>23</b>	3	<b>12</b>	1	<b>15</b>
	ST sympathisants de la majorité	6	<b>26</b>	5	<b>10</b>	3	<b>20</b>
	La République en Marche	5	<b>27</b>	7	<b>12</b>	4	<b>21</b>
	Le MoDem (Mouvement Démocrate)	12	<b>24</b>	-	<b>4</b>	-	<b>16</b>
	ST sympathisants de droite	3	<b>14</b>	2	<b>8</b>	2	<b>13</b>
	Les Républicains	7	<b>20</b>	3	<b>10</b>	3	<b>15</b>
	Le Rassemblement national	-	<b>9</b>	2	<b>5</b>	1	<b>8</b>
	Un autre parti	-	<b>27</b>	-	<b>14</b>	14	<b>39</b>
	Je ne me sens proche d'aucun parti	2	<b>12</b>	-	<b>6</b>	1	<b>9</b>
	Non réponse	2	<b>12</b>	1	<b>7</b>	-	<b>7</b>

## Attentes en termes de couverture médiatique

Pour chacune des mesures suivantes, seriez-vous favorable ou défavorable à leur mise en place ?

Base : Ensemble (1000 personnes)





## Attentes en termes de couverture médiatique - Détail

### ST Favorable

		Que la chaîne de télévision Euronews soit diffusée sur la TNT	Que l'Etat fixe des objectifs de couverture de l'actualité de l'Union européenne aux chaînes de télévision et de radio publiques	Qu'une partie des Questions au gouvernement à l'Assemblée nationale soit consacrée aux questions européennes	Que l'Etat fixe des objectifs de couverture de l'actualité de l'Union européenne aux chaînes d'information privées
Total		72	64	65	59
Sexe	Homme	74	65	66	60
	Femme	69	64	63	58
Âge	De 18 à 24	74	61	60	58
	De 25 à 34	70	62	61	55
	De 35 à 49	67	59	60	57
	De 50 à 64	71	63	64	57
	65 ou plus	79	74	75	66
CSP Interviewé	CSP+	75	68	65	61
	Agriculteurs exploitants	80	70	61	61
	Artisans, commerçants, chefs entreprise	69	60	66	64
	Cadres, professions intellectuelles sup., Professions intermédiaires	84	74	70	69
	CSP-	71	66	63	56
	Employés	63	56	58	53
	Ouvriers	66	56	60	55
	Inactifs	59	56	56	50
	Retraités	76	68	68	62
	Autres sans activité professionnelle	80	73	75	66
Proximité partisane	ST sympathisants de gauche	69	60	58	56
	La France insoumise de Jean-Luc Mélenchon	82	74	75	66
	Le Parti socialiste	74	66	70	60
	Europe Ecologie Les Verts	82	80	79	73
	ST sympathisants de la majorité	79	77	74	67
	La République en Marche	84	74	79	68
	Le MoDem (Mouvement Démocrate)	83	74	81	67
	ST sympathisants de droite	89	74	70	70
	Les Républicains	72	66	64	64
	Le Rassemblement national	82	69	76	71
	Un autre parti	82	63	58	63
	Je ne me sens proche d'aucun parti	63	51	39	36
	Non réponse	66	58	59	52
		48	44	38	42

# VI VOICE

« La réalité ne pardonne pas qu'on la méprise. » Joris-Karl Huysmans



## Études conseil stratégie pour l'avenir des entreprises et des institutions Paris - Londres - Casablanca

Les récentes études d'opinion Viavoice réalisées pour  
HEC, Idivest Partners, Harmonie Mutuelle, *Libération*, *Le Monde*, *Le Figaro*, *Les Échos* et France Inter  
sont consultables sur [www.institut-viavoice.com](http://www.institut-viavoice.com)

9, rue Huysmans, 75 006 Paris. + 33 (0)1 40 54 13 90. Viavoice est une SAS indépendante.